

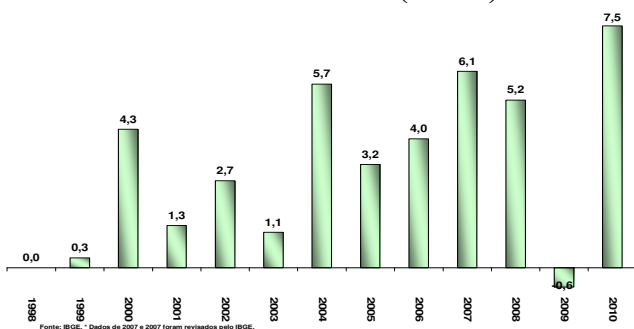
INFORME CONJUNTURAL

PIB Brasileiro cresceu 7,5% em 2010

O Produto Interno Bruto – PIB brasileiro, indicador que mede o desempenho da economia de um país, registrou crescimento de 7,5% em 2010, totalizando **R\$ 3,6 trilhões**.

O **PIB per capita atingiu R\$ 19.016**, registrando um avanço de 6,5% na comparação com 2009.

**Variação Anual do Produto Interno Bruto – PIB*
Anos Seleccionados (em %)**



ACUMULADO EM 2010

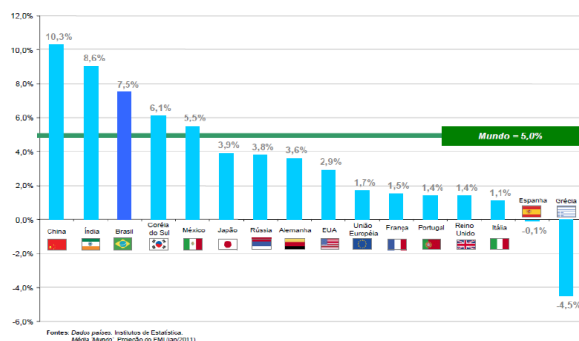
Em 2010, o crescimento do PIB foi de 7,5%, o melhor desempenho desde 1986, esse dado surpreende e demonstra a recuperação da economia, contudo vale ressaltar, a baixa base de comparação do ano anterior. Entre 2001 e 2010, o crescimento médio anual foi de **3,6%**, acima do registrado na década anterior (1991-2000), quando o PIB a preços de mercado avançou em média, **2,6%**.

O comportamento do PIB analisado, pela ótica setorial, registrou os seguintes resultados: **Indústria (10,1%), agropecuária (6,5%) e serviços (5,4%)**.

Na **Indústria**, o destaque foi o crescimento da indústria extrativa mineral que cresceu (15,7%), seguida pela Construção Civil (11,6%). **A Indústria de Transformação cresceu 9,7%**, enquanto as atividades de eletricidade, água, esgoto e limpeza urbana registraram expansão de 7,8%.

Nos **Serviços**, os resultados apurados foram positivos, com destaque para intermediação financeira e seguros (10,7%), comércio (10,7%), transporte, armazenagem (8,9%), serviços de informação (3,8%). A atividade outros serviços cresceu 3,6%, seguida por administração, saúde e educação pública (2,3%) e serviços imobiliários e aluguel (1,7%).

Taxa de Variação do PIB em 2010 (em relação a 2009)



Período de Comparação	Indicadores						
	PIB	AGROPEC.	INDUS.	SERV.	FBKF	CONSUMO FAM	CONSUMO GOV.
4º TRI/3º TRI	0,70%	-0,80%	-0,30%	1,00%	0,70%	2,50%	-0,30%
4º TRI 10/4º TRI 09	5,00%	1,10%	4,30%	4,60%	12,30%	7,50%	1,20%
2010/2009	7,50%	6,50%	10,10%	5,40%	21,80%	7,00%	3,30%
Valores Correntes ano	3.675	180,8	841,0	2.113,8	677,9	2.226,1	778,0
2010 (R\$)	bilhões	bilhões	bilhões	bilhões	bilhões	bilhões	bilhões

PIB PER CAPITA = R\$ 19.016 (6,5% em volume, em relação a 2009)

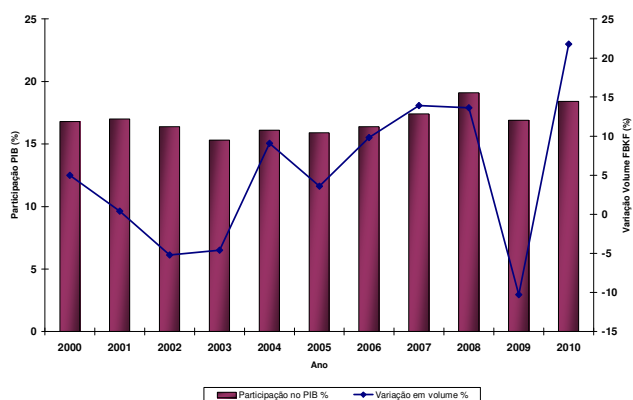
TAXA DE INVESTIMENTO (FBKF/PIB) ANO 2010 = 18,4%

TAXA DE POUPANÇA (POUP/PIB) ANO 2010 = 16,5%

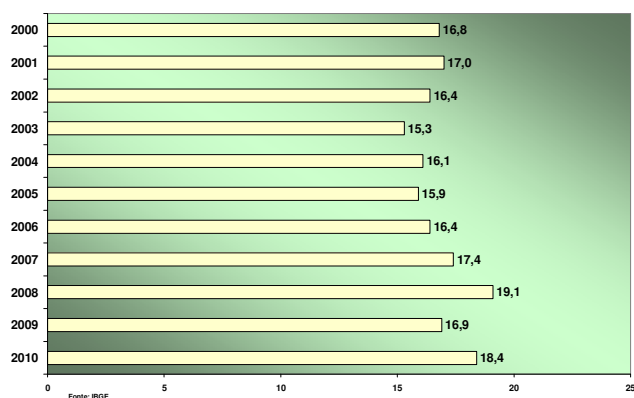
INVESTIMENTO DA PRODUÇÃO

A Formação Bruta de Capital Fixo – FBKF, **indicador que reflete os investimentos no setor produtivo**, cresceu **21,8%** maior crescimento acumulado desde 1996.

Investimento Brasil Formação Bruta de Capital Fixo (%)



Taxa de Investimento (FBCF/PIB)



CONSUMO DAS FAMÍLIAS

O consumo das famílias cresceu **7,0%** em 2010, sétimo ano consecutivo deste componente.

Fonte: IBGE

Elaboração: SS DIEEE NA CNTI

Março de 2011